

GERADE



AUSGESTELLT



RP 12

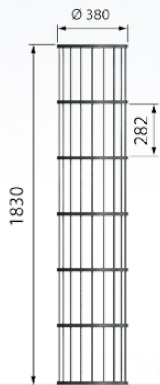


CP 12



GERADE Baumeinfassung

Lackierter, verzinkter Stahl.
Rundstäbe.
2 Elemente.



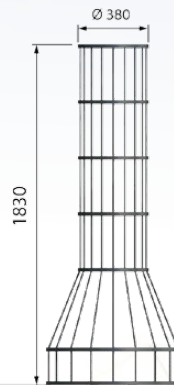
Befestigung hängt von Gitter ab



AUSGESTELLT Baumeinfassung

Innendurchmesser
je nach Innendurchmesser
des Gitters.

Lackierter, verzinkter Stahl.
Rundstäbe.
2 Elemente.



Durchmesser hängt von Gitter ab



RP 12 Baumeinfassung

Lackierter, verzinkter Stahl.
Abgeflachte Stäbe.
2 Elemente.

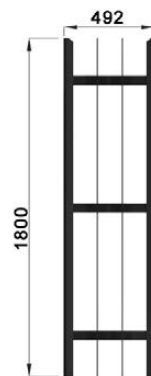


Befestigung hängt von Gitter ab



CP 12 Baumeinfassung

Lackierter, verzinkter Stahl.
Abgeflachte Stäbe.
2 Elemente.



Befestigung hängt von Gitter ab





GHM Eclatec GmbH

LED Leuchten

Moderne Stadtmöbel

Abfalleimer

Licht Poller



BAUMGITTER

feststehende Poller

Klassische Gusseisen

Lichtsäulen

MODERNE GUSSEISEN

Trinkwasserbrunnen

Abwehripoller

LEITUNGSMASTEN

SITZGELEGENHEITEN

STRABENBAHN

Moderne LED-Leuchten

Zeitlose LED-Leuchten

Zeitlose Brunnen

Zeitlose Stadtmöbel

GHM Eclatec GmbH

Lebacher Straße 4 - 66113 Saarbrücken
Telefon Nr. 0781/9321800 - Telefax Nr. 0781/9321801
Email: info@ghm-eclatec.de - Seite: www.ghm-eclatec.de

Bankverbindung

Commerzbank Saarbrücken - Konto Nr. 530018100 - BLZ 590 400 00
IBAN DE79 5904 0000 0530 0181 00 - BIC COBADEFFXXX
HRB 102805 - Ust-IDNr. DE303737390